




SETESDAL INTERKOMMUNALT POLITISK RÅD
STYRE- OG REPRESENTANTSKAPSMØTE

23. JUNI 2021

- 0930 Innovasjonspartnerskap v/ Marit Svindland Prosjektleder Innovasjonspartnerskap Velferdsteknologi Agder
- 0945 Kulturarvturisme i Setesdal/RISS-prosjektet v/ Karianne Ormseth Egde Consulting
- 1010 Grønn satsing – Bygland kommune/KVS Bygland v/styreleiar KVS Gabriel Pollestad og John Sigridnes, Bygland kommune
- 1030 Kompetansepilotprosjektet v/Siv Hemsett, prosjektleiar Agder fylkeskommune

1200 lunsj



Årsmelding i profilerte former under produksjon

Desentralisert sjukepleieutdanning hausten 2021: blir **ikkje** satt i gang

Reiseliv – ferie

SETESDAL NÆRINGSFORUM


Arbeidsgruppe – regionalt næringsfond:

- Øyvind Moltumyr
- Connie Barthold
- Torbjørg Trydal
- Rita Hansen

 Klar - politisk behandling

Arbeidsgruppe – mandat mv faglig nettverk:

- Trine Tharaldsen
- Knut Olav Forgard
- Rita Hansen

 Klar - kommunedirektørutvalet 14/6. Justeres.

Arbeidsgruppe - landbruk (nydyrking):

- Inge Eftevand
- Ingunn Kile
- Rita Hansen

 Politisk behandling



ARRANGEMENTSSTØTTE

<https://setesdalregionrad.custompublish.com/arrangementsstoette.484464.no.html>

To søknadsrunder:

- Våren - frist 1. juni
- Høsten – frist annonseres senere

7 søknader innen fristen, totalt søknadsbeløp 855 000,-
Budsjettpost 200 000,- (totalt for året)

Nærings- og attraktivitetsanalyse for region Setesdal fra Telemarksforskning

Tilsvarende som Lister, Bykle mfl har.

Blir utvida med kapittel som går på
nyetableringer, nedleggelse, inn- og utflyttinger
av bedrifter .



Befolknings- og næringsutvikling for regioner i Norge.

Hvorfor vokser noen steder mens andre krymper? Hvordan har næringsutviklingen variert mellom ulike steder? Hvilken utvikling kan vi forvente framover? Regional analyse forsøker å beskrive og forklare drivkreftene bak utviklingen i norske kommuner og regioner.

I de regionale analysene beskriver vi og analyserer utviklingen i et område med hensyn til viktige utviklingstrekk: arbeidsplasser og sysselsetting, befolkning og demografi, næringsutvikling og attraktivitet. Analysene gjøres på forskjellige geografiske nivå, som fylker, kommuneregioner eller enkeltkommuner. For alle tema viser vi regionale mønstre og utviklingstrekk i landet.

Data er hentet fra Statistisk sentralbyrå og Brønnøysundregisteret og satt sammen og tilrettelagt. Telemarksforskning har laget et stort antall slike regionale analyser gjennom mange år. Nå har vi utviklet en digital plattform for å formidle disse analysene. De nye digitale analysene gir brukerne en rekke fordeler i forhold til rapporter på papir eller pdf-filer.

Temaoversikt:	
Arbeid	Arbeidsplasser Næringsstruktur Næringsattraktivitet Pendling Sysselsettingsandeler
Befolkning	Befolkningsendringer Født og døde Flytting
Bostedsattraktivitet	Bostedsattraktivitet – teori Bostedsattraktivitet på stedet Boliger
Scenarier	Scenarier for Norge Scenarier for stedet

1 Marknadsføre og utvikle Setesdal som reiselivsdestinasjon

2 Vidareutvikle Setesdalsregionen som ein kompetanseregion

3 Utvikle attraktive og livskraftige bygder

FORMÅL OG ROLLER	RESSURSER OG MOGLEGHEITER	VISJON OG HOVUDMÅL	STRATEGIAR	SATSINGAR
<p>Formål: Setesdal interkommunalt politisk råd (IPR) har som formål å utvikle Setesdalsregionen</p>	<p>Regionens fortrinn:</p> <ul style="list-style-type: none"> Natur Kultur Rein energi 	<p>Visjon: Setesdal er Agder sitt grønne hjarte</p>	<p>Strategi 1: Markedsføre og utvikle Setesdal som reiselivsdestinasjon</p>	<p>Fyrtårn:</p> <ul style="list-style-type: none"> Visit Setesdal «Setesdalskortet» Kulturarvbasert reiseliv RV9 som nasjonal turistveg
	<p>Globale megatrender:</p> <ul style="list-style-type: none"> Digitalisering Det grønne skiftet 		<p>Strategi 2: Vidareutvikle Setesdalsregionen som ein kompetanseregion</p>	<p>Fyrtårn:</p> <ul style="list-style-type: none"> Desentralisert utdanning Yrke og lærlinger Kompetanse på helse og livsstil VGS som «Campus Setesdal» Tiltrekke kompetanse Hyttefolk og næring
	<p>Roller:</p> <ul style="list-style-type: none"> Markedsføre regionen Vere ein pådrivar for regional utvikling Samordne og ivareta regionens interesser 		<p>Hovudmål: Levande og inkluderande lokalsamfunn i ein vekst- og berekraftig region</p>	<p>Strategi 3: Utvikle attraktive og livskraftige bygder</p>
	<p>Verdier for samarbeidet:</p> <ul style="list-style-type: none"> Tillit Openheit Nytenkande 			

REGIONAL PLAN FOR SETESDAL

Forberedende dialogsamling, i månedsskiftet januar/februar 2022.

Forslag til tema:

- 1. Oppdaterte analyser av regionen v/Analyseavdelingen i fylkeskommunen.*
- 2. Kort oppsummering av erfaringer fra arbeidet med Regionplan Lister 2030 v/ Planavdelingen i fylkeskommunen.*
- 3. Hva ønsker regionen å få ut av planarbeidet? a. Evaluering av de strategidokumentene regionen allerede har. Hva kan vi bygge videre på og hva mangler? v/Setesdal IPR
b. Hva kan Agder fylkeskommune tilby? v/ Planavdelingen i fylkeskommunen*
- 4. Drøfting av organisering og framdriftsplan v/Alle*

Forslagene er i første rekke ment som en illustrasjon på et tidlig tidspunkt om hvordan vi kan tenke oss et opplegg for en forberedende samling. Vi må drøfte opplegget nærmere med Setesdal i god tid før samlingen, det vil si høsten 2021.



Birgit Harstad Homme byrjar 1. august

Neste styremøte 22. september

Felles styremøte med Vest-Telemarkrådet hausten 2021?




Setesdal regionråd er med **Birgit K. Homme Harstad** og **Rita Hansen**.
Publisert av Rita Hansen · 7. juni kl. 16:00 · 🌐

1. august byrjar **Birgit K. Homme Harstad** som rådgjevar hjå oss. I dag tok me gleder litt på forskott og hadde omvisning. Dette blir bra 🙌 😊



4 694 Antall personer nådd 1 662 Engasjement ↑ +7,8x høyere Distribusjonspoeng [Frem innlegg](#)



FOND



FOND – BUNDNE FOND

Ca 1,9 mill

For eksempel:

SGOS/Åhøi-prosjekt
K-14 (Innland Agder)



FOND - UBUNDNE

Som indirekte/direkte gjeld Rv 9:

Ca. 7 mil




FOND – UBUNDNE

Ca 15 mill:

- Løyvingar som helt eller delvis ikkje er utbetalt; ca 2,1 mill
- Andre satsingsområde (ikkje løyvd til ein konkret verksemd). Blanding av nyare og eldre prosjekt
- Ledige midlar diverse; ca 3,6 mill





INNTEKT - DELTAKARKOMMUNAR

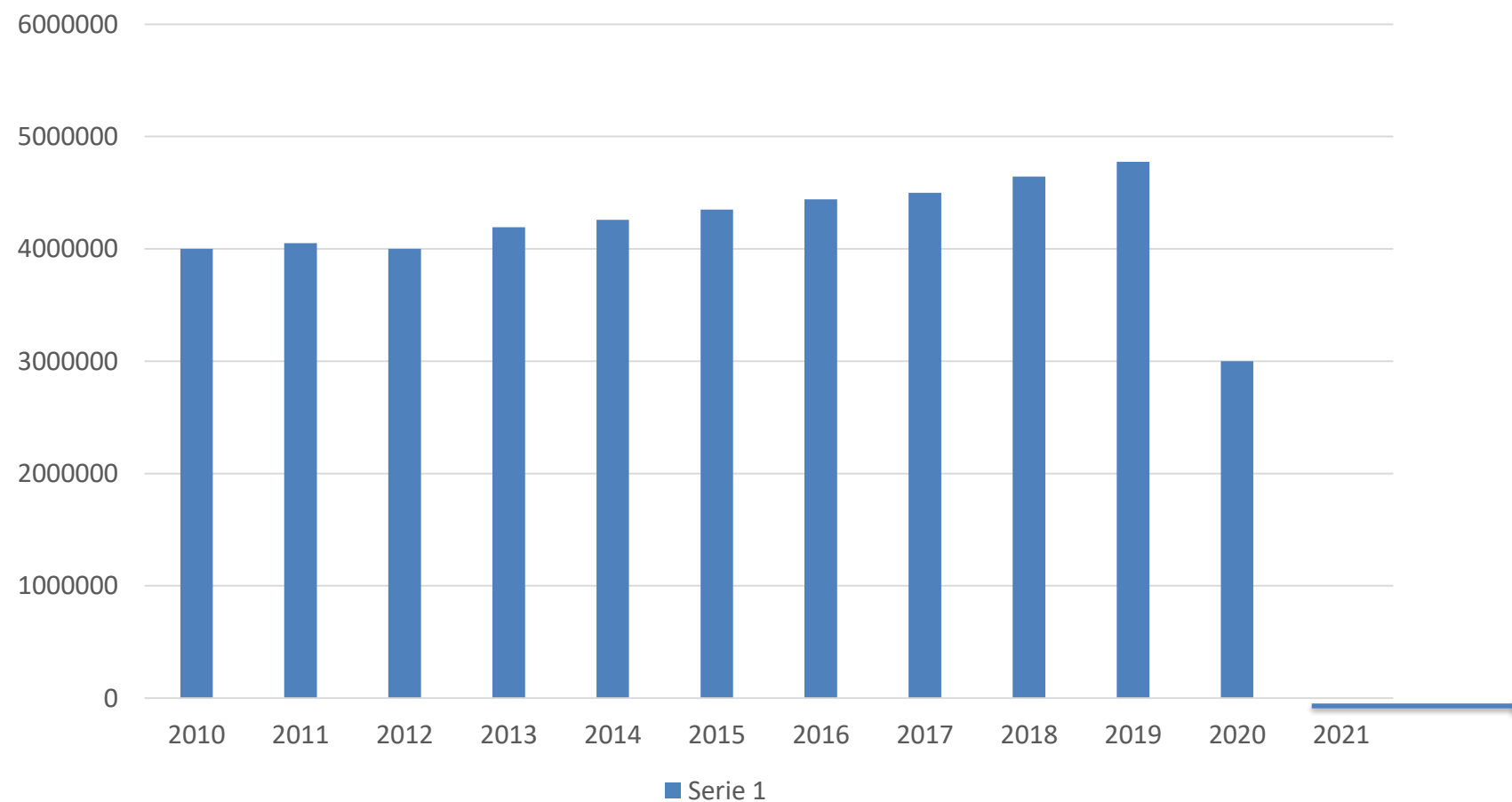
Fast beløp pr. kommune, uendra (sidan 2007?) kr 1,3 mill

INNTEKT – FYLKESKOMMUNEN

Serie 1

Totalt:

46213000



INNTEKT – FORTID, NOTID, FRAMTID

Fast beløp pr kommune, uendra (sidan 2007?) 1,3 mill

Beløpet tilsvarer

1 621 824,10 kr

<u>Prisstigningen er på</u>	<u>24,8 %</u>	<u>Beløp 2010</u>	<u>1 300 000,00 kr</u>	<u>Beløp mai 2021</u>	<u>1 621 824,10 kr</u>
-----------------------------	---------------	-------------------	------------------------	-----------------------	------------------------

Merk!

Beregningene viser utviklingen i kroneverdi når en tar utgangspunktet i konsumprisindeksen. Kalkulatoren viser ikke hva enkeltvarer bør eller skal koste når prisen reguleres med konsumprisindeksen.